

المقدمة

أن عملية التحليل المالي هي عبارة عن تفسير مدلولات البيانات والمؤشرات الواردة في الحسابات الختامية والميزانية العمومية والعلاقة فيما بينها وذلك لأعطاء صورة عن المركز المالي للوحدة الاقتصادية ونتيجة النشاط خلال مدة زمنية محددة (سنة مالية) بما يلبي حاجة المستفيدين من خلال إستخراج بيانات إقتصادية محددة عن الإنتاج والأستخدامات الوسيطة والقيمة المضافة والموجودات والمطلوبات للوحدة الاقتصادية وللأنشطة ولمجموع القطاع وأستخراج بعض المؤشرات الاقتصادية عن الوضع المالي ونتيجة النشاط مع ملاحظة أن المؤشرات المالية لايمكن حصرها في أطار معين وإنما يمكن إستخراج المؤشرات بشكل غير محدود وحسب حاجة الجهة المستفيدة وفي تقريرنا هذا تم أستخراج أهم المؤشرات التي تبين الوضع المالي لكل وحدة إقتصادية ولمجموع النشاط .

تعتبر الحسابات الختامية والميزانية العمومية والكشوفات الملحقة بها والتي تعدها الوحدات الاقتصادية على اختلاف أنشطتها المصدر الوحيد للبيانات المالية التي تستخدم لأغراض إجراء الدراسات المختلفة وأعداد تقارير التحليل المالي أذ أنها تبين المركز المالي ونتيجة النشاط خلال مدة زمنية عبارة عن سنة مالية تبدأ بتاريخ 1/1 وتنتهي في 12/31 من كل سنة.

أن مهمة التحليل المالي تقع على عاتق الجهاز المركزي للإحصاء من خلال شعبة التحليل المالي التابعة لمديرية الحسابات القومية حيث تقوم تلك الشعبة بأصدار ثمانية تقارير سنوية عن الأنشطة الاقتصادية ومن ضمن تلك الأنشطة النشاط المالي وتم إصدار عدة تقارير سابقة عن المؤشرات المالية التحليلية للأنشطة الاقتصادية المختلفة بضمنها النشاط المالي للقطاع العام والخاص للمدة 1970- 2020 وهذا التقرير هو تكملة للتقارير السابقة عن النشاط المالي للقطاعين العام والخاص .

وأخيرا نأمل أن نكون قد وفقنا في تقديم البيانات والمؤشرات للجهات ذات العلاقة التي تساعد على إنجاز مهامها بما يساهم في تحقيق التنمية الاقتصادية الشاملة لبلدنا العزيز .

المنهجية المعتمدة في إعداد التقرير:

تعتبر الحسابات الختامية والميزانيات العمومية التي تصدرها الشركات المصدر الوحيد للبيانات اللازمة لإعداد التقرير فهي بيانات مالية فعلية ومصادق عليها من قبل ديوان الرقابة المالية ومراقبي الحسابات وذات درجة عالية من الدقة والموثوقية .

يتم تحليل البيانات المالية لكل شركة من خلال إستمارتين الأولى تتضمن معلومات رقمية عن الموجودات والمطلوبات والإيرادات والتفقات واستخراج القيمة المضافة والثانية تتضمن استخراج اهم النسب والمؤشرات لكل شركة استنادا الى بيانات الاستمارة الأولى لأغراض التقييم المالي والاقتصادي لأداء الشركة مع ملاحظة النقاط (...) تعني عدم امكانية القسمة على صفر أينما وردت في التقرير.

1. مؤشر إنتاجية الدينار من الأجور: هو عبارة عن عائد الدينار الواحد المدفوع كتعويضات للمشتغلين من قيمة الإنتاج الكلي بسعر المنتج حيث أن:
مؤشر إنتاجية الدينار من الأجور = الإنتاج الكلي بسعر المنتج/تعويضات المشتغلين.
2. إنتاجية رأس المال الثابت: هو عبارة عن مايولده الدينار المستثمر في الأصول الثابتة من قيمة الإنتاج الكلي بسعر المنتج حيث أن:
إنتاجية رأس المال الثابت = الإنتاج الكلي بسعر المنتج/ إجمالي الموجودات الثابتة.
3. نسبة التداول: هي عبارة عن قدرة المنشأة على الإيفاء بالتزاماتها المتداولة عند الطلب حيث أن:
نسبة التداول = الإنتاج الكلي بسعر المنتج/ الخصوم المتداولة.
4. نسبة السيولة السريعة: هي عبارة عن قدرة المنشأة على الإيفاء بالتزاماتها القصيرة الأجل من الأصول السائلة حيث أن:
نسبة التداول = رأس المال العامل (الموجودات المتداولة)/ الودائع والخصوم المتداولة الأخرى.
5. نسبة عائد الإستثمار: هو مؤشر يعبر عن عائد الدينار الواحد المستثمر في رأس المال المستخدم من الأرباح المتحققة الصافية وهو مؤشر يدل على كفاءة إدارة مالك المشروع حيث أن:
نسبة عائد الإستثمار = صافي الربح أو الخسارة/ رأس المال المستخدم x 100%
6. نسبة الإقتراض إلى مجموع الموجودات: هو مؤشر يبين حجم مساهمة القروض في تمويل المشروع فأرتفاع النسبة يعني أن نسبة كبيرة من رأس مال المشروع يمول عن طريق القروض وأن مساهمة رأس مال المالكين قليلة والعكس صحيح حيث أن:
نسبة الإقتراض إلى مجموع الموجودات = مجموع القروض المستلمة/ مجموع الموجودات x 100%.
7. معامل رأس المال: هو عبارة عن ما يولده إستثمار دينار واحد من رأس المال المتاح من قيمة مضافة خلال فترة زمنية معينة حيث أن
معامل رأس المال = رأس المال المتاح/ القيمة المضافة الإجمالية بالكلفة.
8. نسبة مساهمة صافي الربح في تكوين القيمة المضافة: هي عبارة عن مساهمة صافي الربح في تكوين القيمة المضافة بالكلفة حيث أن:
نسبة مساهمة صافي الربح في تكوين القيمة المضافة = صافي الربح أو الخسارة/ القيمة المضافة الصافية بالكلفة.
9. نسبة مساهمة التمويل الذاتي في الإستثمارات الحالية والمستقبلية: هي عبارة عن نسبة مساهمة حقوق الملكية في تمويل الموجودات حيث أن:
نسبة مساهمة التمويل الذاتي في الإستثمارات الحالية والمستقبلية = حقوق الملكية/ مجموع الموجودات x 100%.
10. معدل نصيب رأس المال من العائد المتحقق: هو عبارة عن عائد رأس المال المدفوع في المشروع من صافي الربح المتحقق خلال السنة حيث أن:
معدل نصيب رأس المال من العائد المتحقق = صافي الربح أو الخسارة/ رأس المال المدفوع
11. نسبة الودائع إلى رأس المال المدفوع: هي عبارة عن قياس حجم الودائع مقارنة برأس المال المدفوع حيث أن:
نسبة الودائع إلى رأس المال المدفوع = (الودائع الثابتة + ودائع التوفير + الودائع الجارية)/ رأس المال المدفوع.
12. إنتاجية رأس المال الثابت: هي عبارة عن مساهمة رأس المال الثابت في تكوين رأس المال الثابت حيث أن:
إنتاجية رأس المال الثابت = الإنتاج الكلي بسعر المنتج/ إجمالي الأصول الثابتة.

13. معدل العائد على الإستثمار: هي عبارة عن مساهمة رأس المال المستخدم في تكوين صافي الربح حيث أن: معدل العائد على الإستثمار = صافي الربح أو الخسارة / رأس المال المستخدم.
14. صافي الربح إلى المبيعات: هي عبارة عن نسبة مساهمة المبيعات في تكوين صافي الربح حيث أن: صافي الربح إلى المبيعات = صافي الربح أو الخسارة / قيمة الإنتاج الكلي بسعر السوق $100 \times \%$.
15. نسبة الإيرادات إلى رأس المال المستثمر: هي عبارة عن مساهمة رأس المال المستخدم في تحقيق الإنتاج الكلي بسعر المنتج حيث أن: نسبة الإيرادات إلى رأس المال المستثمر = الإنتاج الكلي بسعر المنتج / رأس المال المستخدم.
16. معدل عائد الدينار الواحد هو عبارة عن مجموع الإيرادات الجارية مقسوم على مجموع المصروفات الجارية حيث أن: معدل عائد الدينار الواحد = (الفوائد المقبوضة + العمولات المقبوضة + الإيرادات الأخرى + الإعانات المستلمة + الإيرادات التحويلية والأخرى) / (الاستخدامات الوسيطة + الضرائب الغير مباشرة + الإندثار السنوية + المصروفات التحويلية والأخرى).

مفاهيم مؤشرات التحليل المالي لنشاط المصارف والتأمين:

1. رأس المال المدفوع: هو عبارة عن مساهمة المالكين في تمويل المنشأة ويساوي قيمة الأسهم التي يساهم بها المالكون في المنشأة .
2. الإحتياطيات: هي عبارة عن الإحتياطيات الرأسمالية + رصيد الأرباح والخسائر .
3. تخصيصات طويلة الأجل: هو ذلك الجزء من الإيرادات الذي تحتجزه المنشأة لمواجهة أي خسائر متوقعة مستقبلا وتتضمن مخصص الديون المشكوك في تحصيلها ومخصص هبوط قيمة الأسهم والسندات ومخصص هبوط قيمة العملات الأجنبية وأي مبالغ تقطع من الإيرادات لمواجهة خسائر أو مصاريف مستقبلية .
4. قروض طويلة الأجل: هي القروض المستلمة من الغير التي تستحق السداد لفترة أكثر من سنة .
5. الودائع الثابتة: هي الودائع لأجل محدد وحين الطلب .
6. ودائع التوفير: هي حسابات التوفير وحسابات الإيداع العقاري .
7. الودائع الجارية: هي كافة الحسابات الجارية الدائنة .
8. الودائع الأخرى: وتشمل حساب المنظمات بالعملات الأجنبية ورواتب العاملين في المنظمات العربية وتأمينات مستلمة ومقبوضات لقاء العمليات المصرفية ولقاء خطابات الضمان ... الخ
9. أحتياطيات عمليات التأمين: ويشمل احتياطي الأخطار غير المنتهية في شركات التأمين إضافة إلى أحتياطيات الطوارئ والاحتياطيات الحسابية .
10. الأوراق النقدية والمسكوكات المصدرة: ويشمل قيمة الأوراق النقدية والمسكوكات التي يصدرها البنك المركزي العراقي .
11. الخصوم المتداولة الأخرى: وتشمل الدائنون ودائنو توزيع الأرباح والقروض القصيرة الأجل التي مدتھا أقل من سنة والحسابات الدائنة الأخرى .
12. صافي الأصول الثابتة: هو عبارة عن القيمة الصافية لما تمتلكه المنشأة من الأصول الثابتة ويشمل كلفة الأصول الثابتة والنفقات الإيرادية المؤجلة ومشروعات تحت التنفيذ مطروح منها الإندثار والإطفاءات المتراكمة.
13. القروض: وتشمل القروض المدفوعة للغير الطويلة الأجل التي يكون موعد إستلامها لفترة أكثر من سنة.

14. الإستثمارات المالية: وتشمل مقدار مساهمة المنشأة برؤوس أموال الشركات المحلية أو الأجنبية من خلال شراء الأسهم أو السندات أو حوالات الخزينة .
15. السلف والسندات المخصصة: وتشمل السلف قصيرة الأجل والحوالات الداخلية والخارجية المبتاعة والسندات والحوالات المخصصة والسحب على المكشوف والتسهيلات المصرفية الأخرى.
16. حسابات جارية لدى المصارف: وتشمل الحساب الجاري لدى البنك المركزي والحسابات الجارية والودائع لدى المصارف الأخرى.
17. الأصول المتداولة الأخرى: وتشمل المدينون والأرصدة المدينة الأخرى .
18. الأصول الأخرى: وتشمل الغطاء القانوني لدى البنك المركزي والضمانات العقارية وسلف الزواج وديون تستحصل تنفيذيا والمساهمة برأس مال الجمعيات وغيرها من الأصول .
19. رسم الخدمة المحتسب: هو عبارة عن قيمة الخدمات التي تقدمها المنشأة للغير بالنسبة للمصارف يساوي الفوائد المقبوضة – الفوائد المدفوعة أما بالنسبة لشركات التأمين فيقسم إلى قسمين الأول يخص التأمين على الحوادث وإعادة التأمين ويساوي الأقساط المقبوضة – التعويضات المدفوعة أما القسم الثاني فيخص التأمين على الحياة ويساوي الأقساط المقبوضة – (التعويضات المدفوعة – الاحتياطي الحسابي للتأمين على الحياة فقط) .
20. العمولات: هي عبارة عن الإيرادات المستلمة عن تقديم خدمات مالية تتمثل بالخدمات المصرفية وعمولات التأمين والتحويل المالي .
21. الإستخدامات الوسيطة: هي قيمة ما تستخدمه المنشأة في عملية الإنتاج من سلع وخدمات وهي عبارة عن مستلزمات الإنتاج السلعية والخدمية إضافة إلى نفقات خدمات خاصة والعمولات المدفوعة .
22. الضرائب غير المباشرة: هي عبارة عن رسم الطابع المالي ورسم المهنة وضريبة العقار وأي ضرائب ورسوم غير مباشرة أخرى.
23. الإعانات المستلمة: هي المبالغ المستلمة من وزارة المالية عن فروقات الفوائد .
24. الإندثار السنوية: هي مقدار الاستهلاك السنوي لرأس المال الثابت .
25. صافي التحويلات الجارية: هو عبارة عن القيمة الصافية للمبالغ المحولة من وإلى المنشأة ويساوي الإيرادات التحويلية والأخرى – (المصرفيات التحويلية والأخرى + اشتراكات وانتماءات وأقساط التأمين).
26. صافي الفوائد المدفوعة: ويخص شركات التأمين ويساوي الفوائد المدفوعة – الفوائد المقبوضة .
27. صافي إيجارات الأراضي المدفوعة: هي عبارة عن الفرق بين بدل الإيجار المدفوع عن الأراضي المستأجرة مطروح منها بدل الإيجار المستلم عن الأراضي المؤجرة للغير .
28. صافي الربح: هو عبارة عن رصيد حساب الأرباح والخسائر الذي يتضمن نتيجة العمليات الجارية للمنشأة ويساوي إيرادات النشاط الجاري + الإيرادات التحويلية والأخرى – (مصرفيات النشاط الجاري + المصرفيات التحويلية والأخرى) ويتم توزيعه إلى حصة الخزينة وحصة العاملين والأرباح المحتجزة.
29. الأرباح المحتجزة: ويتضمن الاحتياطات الرأسمالية واحتياطي البحث والتطوير واحتياطي الخدمات الإجتماعية والفائض أو العجز المتراكم .
30. حصة الخزينة: ويتضمن ضريبة الدخل وأي مبلغ محول من صافي الربح إلى الخزينة العامة.
31. حصة العاملين: ويتضمن مقدار مساهمة المنشأة في إستقطاعات دائرة العمل والضمان الاجتماعي .

المؤشرات المالية التحليلية للنشاط المالي للقطاعين العام والخاص لسنة 2021

32. الرواتب والأجور: هي عبارة عن ماتدفعه المؤسسة للعاملين مقابل عملهم وتساوي الرواتب والأجور النقدية إضافة إلى المزايا العينية المدفوعة للعاملين وما في حكمها .
33. تعويضات المشتغلين: هي عبارة عن الرواتب والأجور إضافة إلى حصة العاملين من صافي الربح .
34. فائض العمليات: هو عبارة عن صافي القيمة المضافة بالكلفة مطروحاً منها تعويضات المشتغلين .

تحليل المؤشرات المالية التحليلية لإجمالي المصارف

يشير الجدول (1) إلى سيطرة المصارف العامة على سوق الوساطة المالية مقارنة بالمصارف الخاصة حيث نلاحظ أن بالرغم من زيادة رأس مال القطاع الخاص إلا أن المؤشرات الأخرى تشير إلى تفوق القطاع العام حيث بلغت نسبة مساهمة القطاع العام في الإنتاج الكلي بسعر السوق (70.61%) والقطاع الخاص (29.39%) مما أدى إلى زيادة مساهمة القطاع العام على القطاع الخاص في القيمة المضافة الإجمالية وصافي الربح ولربما يرجع السبب في ذلك إلى ثقة الجمهور بالقطاع العام أكثر من القطاع الخاص ويتبين ذلك من خلال حجم الودائع.

مؤشرات التحليل المالي لإجمالي قطاع المصارف لسنة 2021

جدول (1)

مليون دينار

المؤشرات	القطاع العام	%	القطاع الخاص	%	إجمالي القطاعات
رأس المال المدفوع	4,491,471	29.43	10,771,883	70.57	15,263,354
قروض طويلة الأجل	4,685,365	88.39	615,442	11.61	5,300,807
إجمالي الودائع	93,964,704	90.04	10,394,550	9.96	104,359,254
الودائع الثابتة	9,267,823	95.09	478,377	4.91	9,746,200
ودائع التوفير	13,508,846	83.74	2,623,105	16.26	16,131,951
الودائع الجارية	56,521,068	91.31	5,380,382	8.69	61,901,450
الودائع الأخرى	14,666,967	88.46	1,912,686	11.54	16,579,653
الإنتاج الكلي بسعر السوق	1,735,585	70.61	722,421	29.39	2,458,006
الاستخدامات الوسيطة	221,434	50.46	217,356	49.54	438,790
القيمة المضافة الإجمالية بسعر السوق	1,514,151	74.99	505,065	25.01	2,019,216
صافي الربح	845,103	80.98	198,538	19.02	1,043,641
تعويضات المشتغلين	394,314	72.69	148,155	27.31	542,469
فائض العمليات	1,093,071	79.89	275,082	20.11	1,368,153

المؤشرات المالية التحليلية للنشاط المالي للقطاعين العام والخاص لسنة 2021

تحليل قطاع المصارف العام:

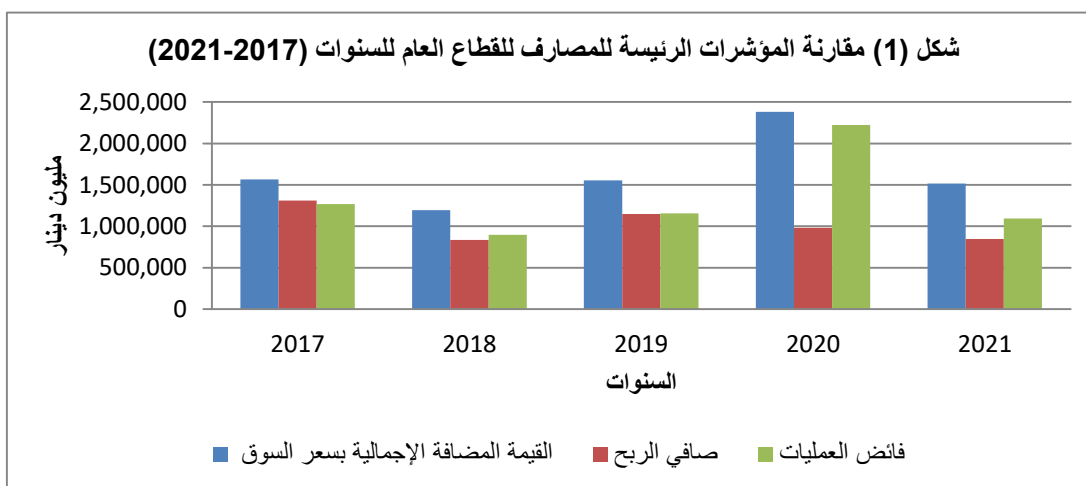
يشير الجدول (2) والشكل (1) إلى تراجع في أداء المصارف العامة والبنك المركزي إذ تشير مؤشرات التحليل المالي لنشاط المصارف للقطاع العام إلى انخفاض الإنتاج الكلي بسعر السوق بنسبة (31.31%) مما أدى إلى انخفاض القيمة المضافة الإجمالية بسعر السوق بنسبة (36.39%) وانخفاض صافي الربح بنسبة (13.94%) وأن سبب الانخفاض هو انخفاض إيراد تحويل العملات الأجنبية لدى المصرف العراقي للتجارة.

المؤشرات المالية التحليلية لنشاط المصارف القطاع العام ونسب التغير السنوي لسنتي (2021-2020)

مليون دينار

جدول (2)

المؤشرات	2017	2018	2019	2020	2021	نسب التغير السنوي %
رأس المال المدفوع	3,401,600	3,401,600	3,501,600	4,297,600	4,491,471	4.51
قروض طويلة الأجل	1,426,320	1,732,336	2,085,969	2,204,757	4,685,365	112.51
إجمالي الودائع	67,805,606	74,404,600	80,059,316	80,100,800	93,964,704	17.31
الودائع الثابتة	8,005,271	8,838,137	8,650,414	7,849,344	9,267,823	18.07
ودائع التوفير	9,422,836	16,839,497	12,118,768	11,434,920	13,508,846	18.14
الودائع الجارية	35,834,775	36,895,921	46,500,771	49,322,374	56,521,068	14.60
الودائع الأخرى	14,542,723	11,831,045	12,789,363	11,494,162	14,666,967	27.60
الإنتاج الكلي بسعر السوق	1,693,237	1,370,512	1,702,377	2,526,732	1,735,585	-31.31
الاستخدامات الوسيطة	126,075	175,017	149,295	146,409	221,434	51.24
القيمة المضافة الإجمالية بسعر السوق	1,567,162	1,195,496	1,553,082	2,380,323	1,514,151	-36.39
صافي الربح	1,311,614	833,709	1,150,031	981,963	845,103	-13.94
تعويضات المشتغلين	273,541	269,007	363,436	368,800	394,314	6.92
فائض العمليات	1,266,903	897,645	1,156,394	2,223,823	1,093,071	-50.85



تحليل المؤشرات المالية للبنك المركزي العراقي:

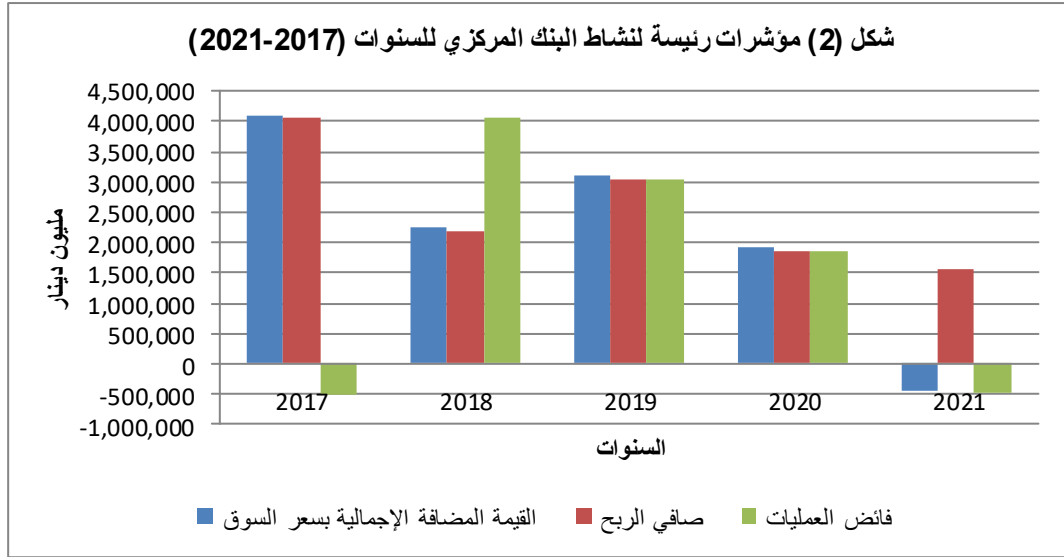
يشير الجدول (3) والشكل (2) إلى تراجع في نشاط البنك المركزي العراقي حيث تبين مؤشرات التحليل المالي لنشاط البنك المركزي العراقي لسنة 2021 انخفاض الإنتاج الكلي بسعر السوق بنسبة (117.44%) مما أدى إلى انخفاض القيمة المضافة الإجمالية بسعر السوق (122.32%) وانخفاض صافي الربح بنسبة (15.82%) وأن سبب الانخفاض يعود إلى تحقيق خسارة في تحويل العملة الأجنبية في سنة 2021 مقدارها (543594) مليون دينار بعد أن كان ربح مقداره (11786094) مليون دينار في سنة 2020.

المؤشرات المالية التحليلية لنشاط البنك المركزي ونسب التغير السنوي لسنتي (2021-2020)

مليون دينار

جدول (3)

المؤشرات	2017	2018	2019	2020	2021	نسب التغير السنوي %
رأس المال المدفوع	1,000,000	1,000,000	1,000,000	3,000,000	3,000,000	0.00
قروض طويلة الأجل	745,322	261,082	362,891	31,720	0	-100.00
أجمالي الودائع	23,730,070	26,356,361	38,210,303	30,731,805	34,510,525	12.30
الودائع الثابتة	0	1,137,500	0	23,401,375	34,510,525	47.47
ودائع التوفير	0	0	0	0	0	...
الودائع الجارية	21,501,774	22,881,609	38,210,303	7,330,430	0	-100.00
الودائع الأخرى	2,228,296	2,337,252	0	0	0	...
الإنتاج الكلي بسعر السوق	4,160,069	2,365,579	3,178,778	2,025,579	-353,338	-117.44
الاستخدامات الوسيطة	57,735	104,522	84,526	97,236	77,047	-20.76
القيمة المضافة الإجمالية بسعر السوق	4,102,334	2,261,057	3,094,253	1,928,343	-430,385	-122.32
صافي الربح	4,074,773	2,199,067	3,031,125	1,853,796	1,560,484	-15.82
تعويضات المشتغلين	34,653	49,914	53,654	54,169	53,374	-1.47
فائض العمليات	-509,559	4,049,751	3,031,125	1,865,350	-491,966	-126.37



تحليل قطاع المصارف الخاص:

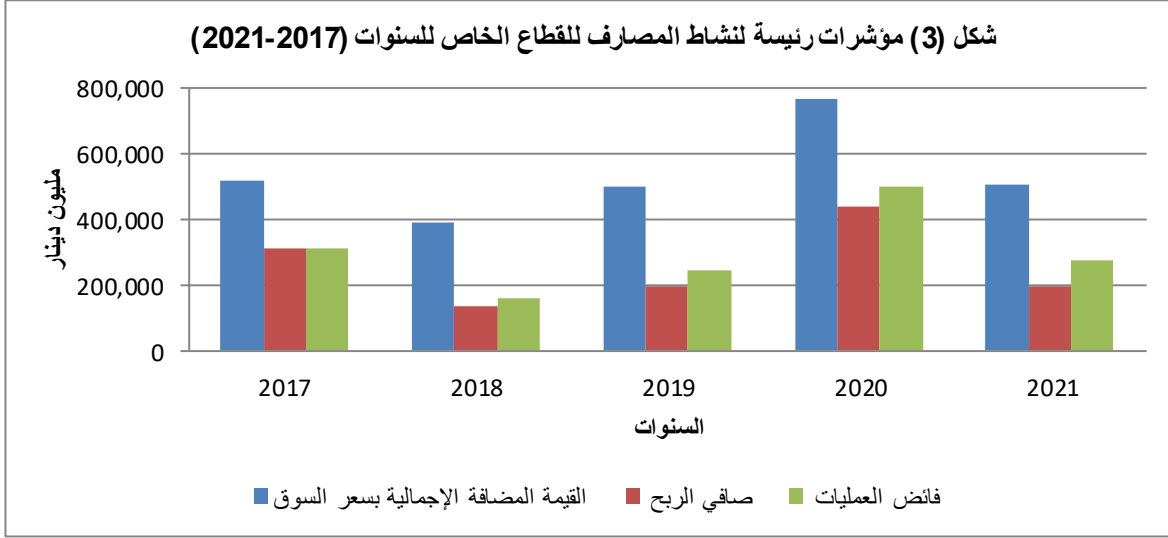
يشير الجدول (4) والشكل (3) إلى انخفاض رأس المال المدفوع وانخفاض الودائع لنشاط المصارف الخاصة بسبب عدم صدور ميزانيات بعض المصارف عند اعداد التقرير لكونها تحت التصفية وهناك تراجع في نشاط المصارف الخاصة أذ تبين مؤشرات التحليل المالي لقطاع المصارف الخاص لسنة 2021 انخفاض في الإنتاج الكلي بسعر السوق بنسبة (23.86%) مما أدى إلى انخفاض القيمة المضافة الإجمالية بسعر السوق بنسبة (34.45%) وانخفاض صافي الربح بنسبة (54.89%) وسبب الانخفاض هو انخفاض إيرادات بعض المصارف وخصوصاً إيرادات نافذة بيع العملات الأجنبية وهناك قرارات صدرت من البنك المركزي في سنة 2020 بخصوص تصفية فروع بعض المصارف الأجنبية العاملة في العراق تمهيداً لخلقها.

المؤشرات المالية التحليلية لنشاط المصارف القطاع الخاص ونسب التغير السنوي لسنتي (2021-2020)

مليون دينار

جدول (4)

المؤشرات	2017	2018	2019	2020	2021	نسب التغير السنوي %
رأس المال المدفوع	8,262,940	10,848,468	11,950,805	11,488,036	10,771,883	-6.23
قروض طويلة الأجل	32,639	57,028	246,749	258,137	615,442	138.42
أجمالي الودائع	8,353,682	10,934,130	12,588,358	11,860,177	10,394,550	-12.36
الودائع الثابتة	374,846	735,691	1,200,364	789,959	478,377	-39.44
ودائع التوفير	1,511,922	1,626,969	1,572,374	1,886,439	2,623,105	39.05
الودائع الجارية	4,966,509	6,864,298	7,706,147	7,331,808	5,380,382	-26.62
الودائع الأخرى	1,500,404	1,707,172	2,109,473	1,851,971	1,912,686	3.28
الإنتاج الكلي بسعر السوق	685,183	602,851	713,752	948,790	722,421	-23.86
الاستخدامات الوسيطة	166,359	211,037	214,603	178,246	217,356	21.94
القيمة المضافة الإجمالية بسعر السوق	518,824	391,815	499,149	770,544	505,065	-34.45
صافي الربح	310,700	137,173	198,200	440,143	198,538	-54.89
تعويضات المشتغلين	140,708	165,113	181,822	160,491	148,155	-7.69
فائض العمليات	309,855	161,274	244,557	500,290	275,082	-45.02



تحليل المؤشرات المالية التحليلية لإجمالي نشاط التأمين:

يشير الجدول (5) والشكل (4) إلى انخفاض رأس المال المدفوع بنسبة (0.4%) وأن هذا الانخفاض سببه تصفية بعض شركات القطاع الخاص وهناك انخفاض في الإنتاج الكلي بسعر السوق بنسبة (23.3) مما أدى إلى انخفاض القيمة المضافة الإجمالية بسعر السوق بنسبة (15.6%) وانخفض صافي الربح بنسبة (25.7%).

مؤشرات التحليل المالي لإجمالي نشاط التأمين لسنة 2021

مليون دينار

جدول (5)

المؤشرات	القطاع العام	%	القطاع الخاص	%	إجمالي القطاعات لسنة 2021	إجمالي القطاعات لسنة 2020	نسبة التغير السنوي
رأس المال المدفوع	32,000.0	10.5	273,255.8	89.5	305,255.8	304,049.8	0.4
الإنتاج الكلي بسعر السوق	95,153.6	59.3	65,307.5	40.7	160,461.1	209,206.8	-23.3
الاستخدامات الوسيطة	40,016.7	46.2	46,572.8	53.8	86,589.5	121,633.0	-28.8
القيمة المضافة الإجمالية بسعر السوق	55,136.9	74.6	18,734.7	25.4	73,871.6	87,573.8	-15.6
صافي الربح	36,126.9	75.1	11,968.6	24.9	48,095.5	64,722.4	-25.7
تعويضات المشتغلين	22,983.2	82.8	4,773.8	17.2	27,757.0	19,080.5	45.5
فائض العمليات	27,271.0	72.0	10,579.5	28.0	37,850.5	60,798.9	-37.7

